

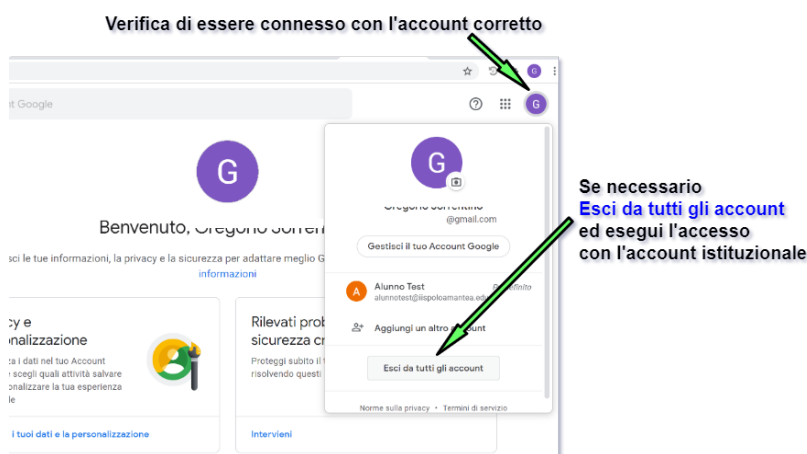


Distretto Scolastico n. 17
ISTITUTO DI ISTRUZIONE SUPERIORE
 87032 AMANTEA Via S. Antonio
 Centralino: 098241969
 E-mail: CSIS014008@istruzione.it
 sito: <http://www.iispoloamantea.edu.it>

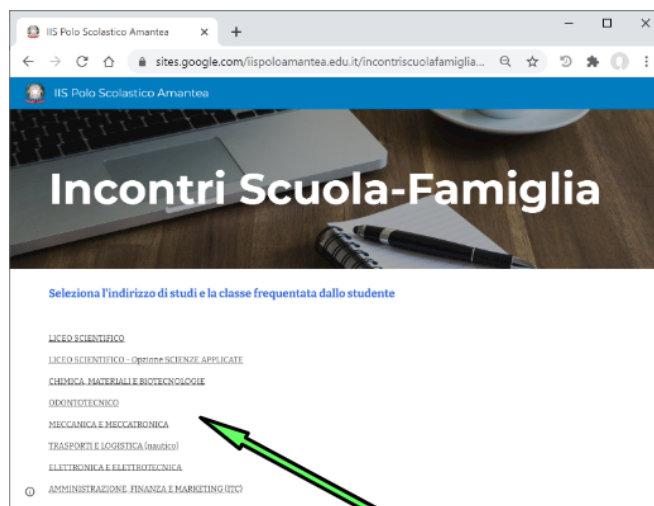
Incontri Scuola-Famiglia aprile 2022

Istruzioni per i genitori (farsi aiutare dai figli) per prenotare gli appuntamenti in videoconferenza con i docenti

1. Per una corretta esecuzione della procedura descritta è necessario essere **connessi con l'account istituzionale** del/la proprio/a figlio/a (nome.cognome@iispoloamantea.edu.it). A tale scopo collegarsi col proprio browser (si consiglia di utilizzare Google Chrome) all'indirizzo <https://myaccount.google.com> ed assicurarsi di essere connessi con l'account istituzionale cliccando sul pallino in alto a destra e facendo click su **Esci** (o **Esci da tutti gli account**). Successivamente, eseguire nuovamente l'accesso con l'account istituzionale.

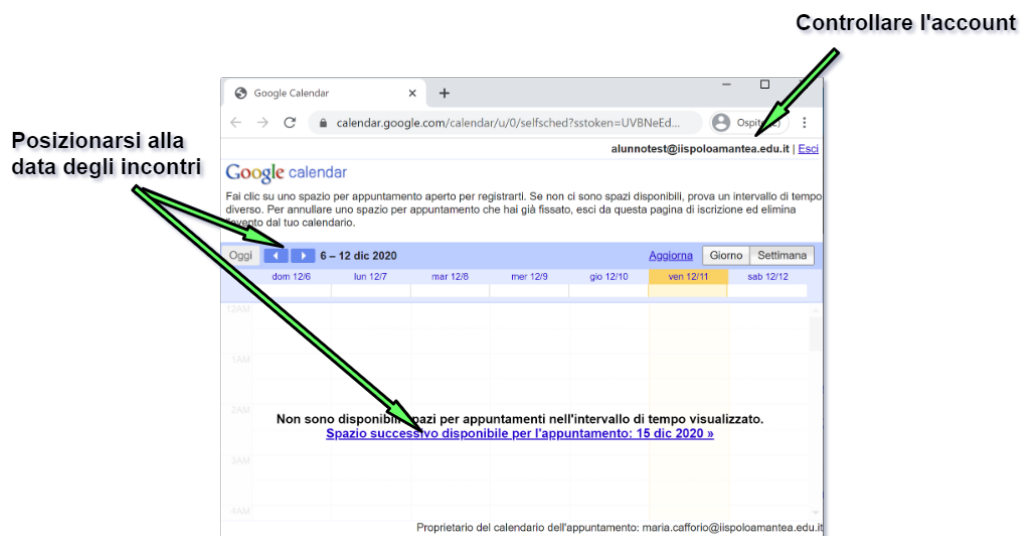


2. Collegarsi all'applicazione **Incontri Scuola-Famiglia** disponibile al seguente indirizzo: <https://sites.google.com/iispoloamantea.edu.it/incontriscuolafamiglia/home-page>, se richiesto riconfermare la scelta dell'account corretto, e selezionare l'**indirizzo di studi** frequentato dall'alunno o scorrere la pagina e posizionarsi nella sezione corrispondente

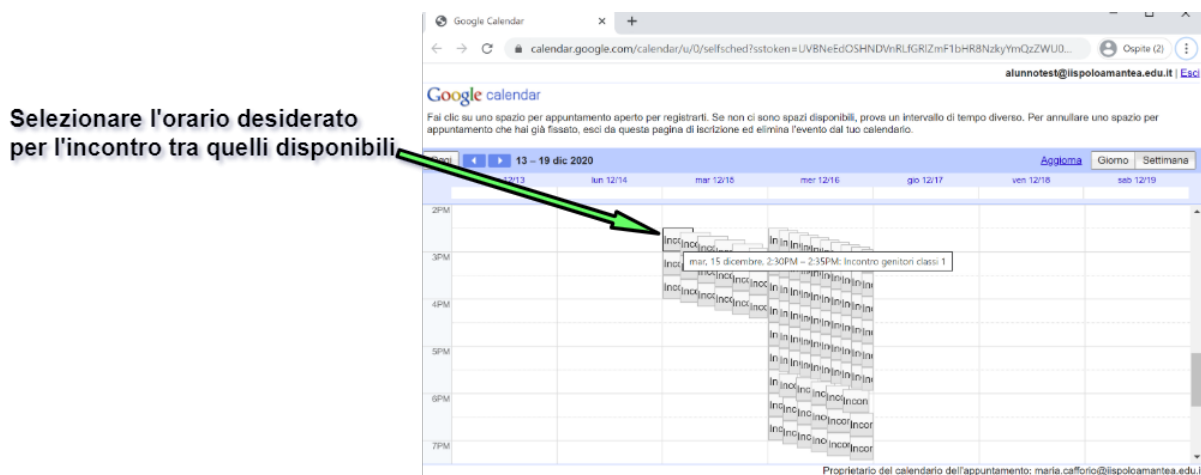


Selezionare l'indirizzo di studi

5. Sarà visualizzata l'applicazione **Google Calendar**. Controllare ancora una volta che l'account sia quello corretto e se necessario spostarsi alla data degli incontri



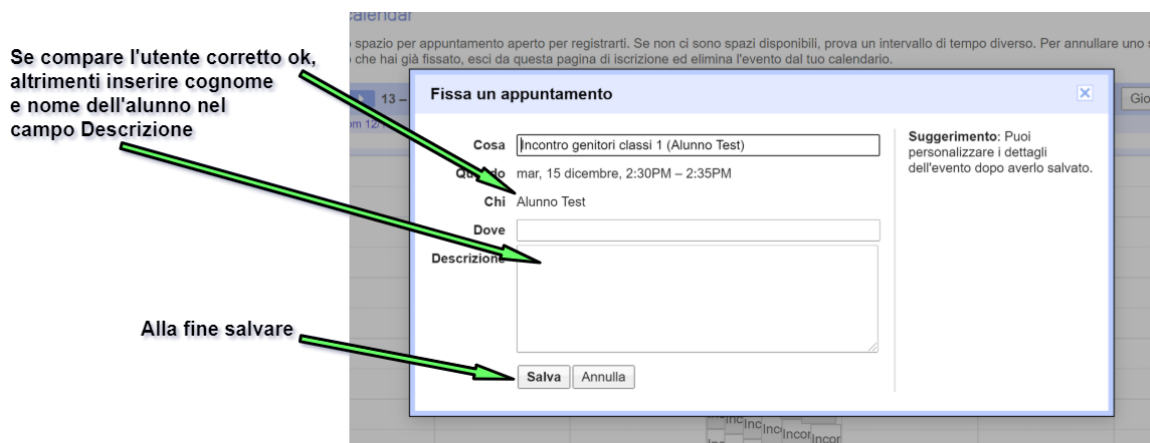
6. Selezionare l'orario desiderato per l'appuntamento con il docente, tra quelli disponibili, cliccando sul rettangolo corrispondente



Nella scelta dell'orario per l'appuntamento attenersi alle fasce orarie previste in base alla classe frequentata e riportate nella seguente tabella

CALENDARIO INCONTRI SCUOLA-FAMIGLIA FEBBRAIO 2021		
Data	Classi	Fascia oraria
Lunedì 11 aprile	TERZE QUARTE E QUINTE	14:30 - 19:00
Martedì 12 aprile	PRIME E SECONDE	15:30 - 18:30

7. Nella finestra che viene visualizzata, se l'utente visualizzato è relativo ad un **account istituzionale** non occorre modificare nulla, altrimenti inserire **cognome e nome dell'alunno** nel campo note



8. Ripetere i passi da 4 a 7 per prenotare gli appuntamenti con gli altri docenti evitando sovrapposizioni di orario

Per ogni appuntamento prenotato sarà inviata un'email di conferma all'alunno e al docente corrispondente. Saranno inoltre inseriti degli eventi nel calendario dello studente. Sia le email che gli eventi del calendario conterranno i link Google Meet per partecipare in videoconferenza, negli orari prenotati, agli appuntamenti con il docente.

Per ogni eventuale chiarimento necessario contattare l'animatore digitale all'indirizzo email: poloamantea@iispoloamantea.edu.it

A cura dell'animatore digitale.